

Coliseum

GAMA PROFESSIONAL

AQUAVIA SPA

15 años Garantía de la estructura del spa

10 años Garantía de la superficie acrílica del spa

2 años Garantía de los componentes del spa



Información Técnica

COLISEUM


Especificaciones Generales

Dimensiones (± 1cm)	Ø 297
Posiciones (Sentados / Tumbados)	10 (10 / -)
Capacidad de agua	1.944 l
Peso spa vacío	224 kg
Peso spa lleno	2.168 kg


Color acabado casco



44-Blanco



59-Sterling



72-Perla Cameo



64-Pearl Shadow



46-Azul Mármol

Características

Número de jets	16
Inyectores de aire	18
Color jets	Blanco
Reposacabezas	-
Cascada	-
Proyector	Opcional
Cromoterapia foco leds	Opcional 1 LED
Estructura metálica galvanizada	Sí
Cubierta isotérmica	Opcional
Pulsadores piezoeléctricos	2
Kit compacto	Kit 75 2M
Depósito de Compensación	1.000 l.

Equipo de filtración Spa



16412

Filtro	Ø 650
Bomba de filtración	0,82 Kw
Bomba de masaje (P1)	2 x 1,81 Kw
Bomba soplante	1,3 Kw
Calefacción eléctrica	6 Kw
Ozonizador	Opcional
Intercambiador agua-agua 20 Kw	Opcional
Pulsadores / Control	Piezoeléctricos
Potencia requerida Low Amp (W)	11.802 W
Potencia requerida (A)	23 A
Voltaje	400 V III + N

Coliseum

PROFESSIONAL RANGE

AQUAVIA SPA

15 years Spa structure guarantee

10 years Acrylic spa surface warranty

2 years Warranty of spa components



Technical Information

COLISEUM


General Specifications

Dimensions (± 1 cm)	Ø 297
Positions (Seats / Loungers)	10 (10 / -)
Water capacity	1.944 l
Empty hot tub weight	224 kg
Full hot tub weight	2.168 kg

Colour shell finish




44-White



59-Sterling



72-Cameo Pearl



64-Pearl Shadow



46-Blue Marble

Characteristics

Number of jets	16
Air nozzles	18
Colour jets	White
Headrests	-
Waterfall	-
Spotlight	Optional
Chromatherapy LED spotlights	Optional 1 LED
Galvanised metal frame	Yes
Isothermal cover	Optional
Piezoelectric push buttons	2
Compact kit	Kit 75 3M
Surge tank	1.000 l.

Hot tub filtration system



16412

Filter	Ø 650
Filtration pump	0,82 Kw
Massage pump (P1)	2 x 1,81 Kw
Blower pump	1,3 Kw
Electric heating	6 Kw
Ozonator	Optional
Water/water heat exchanger 20 Kw	Optional
Push Buttons / Control	Piezoelectric
Low amp power required (W)	11.802 W
Power required (A)	23 A
Voltage	400 V III + N

Coliseum

GAMME PROFESSIONAL

AQUAVIA SPA

15 ans Garantie de la structure du spa

10 ans Spa acrylique garantie de surface

2 ans Garantie de composants du spa




Informations techniques

COLISEUM


Spécifications générales

Dimensions (± 1 cm)	Ø 297
Places (Assises / Allongées)	10 (10 / -)
Capacité en eau	1.944 l
Poids du spa vide	224 kg
Poids du spa plein	2.168 kg

Couleur de la finition de la coque




44-Blanc




59-Sterling



72-Perle Camée



64-Ombre perle



46-Bleu marbre

Caractéristiques

Nombre de jets	16
Injecteurs d'air	18
Couleur des jets	Blanc
Repose-tête	-
Cascade	-
Projecteur	En option
Chromothérapie spots LED	En option 1 LED
Structure métallique galvanisée	Oui
Bâche isotherme	En option
Boutons-poussoirs piézoélectriques	2
Kit compact	Kit 75 2M
Réservoir de compensation	
Réservoir de compensation	1.000 l.

Équipement de filtration pour spa



16412

Filtre	Ø 650
Pompe de filtration	0,82 Kw
Pompe de massage (P1)	2 x 1,81 Kw
Pompe soufflante	1,3 Kw
Chauffage électrique	6 Kw
Ozoneur	En option
Échangeur eau-eau 20 kW	En option
Boutons-poussoirs / Commande	Piézoélectriques
Puissance nécessaire Faible intensité (W)	11.802 W
Puissance nécessaire (A)	23 A
Tension	400 V III + N