

PISCINAS COINPOL



www.coinpol.com

Coinpol

La experiencia de un líder

La experiencia es sinónimo de calidad y nuestros 40 años de experiencia son una garantía de ello, la instalación de más de 40.000 piscinas nos avala y actualmente somos líderes en nuestro sector. ¿Cómo? Garantizando la máxima seguridad en nuestras piscinas, trabajando siempre con primeras marcas e innovando constantemente incluyendo mejoras técnicas como el sistema Duromol, patentado por Coinpol.



Modelo Ilusión



Modelo Beatriz



Modelo Lanzarote



Modelo Venecia

Modelo Dora



Nuestro compromiso

Realizamos un **riguroso seguimiento** del proceso de fabricación de nuestras piscinas, garantizando un producto de la máxima calidad. ¿Cómo lo hacemos? Nuestras piscinas están compuestas de **poliéster reforzado con fibra de vidrio**, los refuerzos están fabricados del mismo material, de esta manera **eliminamos partes metálicas** que pudieran provocar oxidaciones.



Tardamos 4 días en realizar la obra



Eficiencia en la climatización



Utilizamos materiales de 1ª calidad



Ofrecemos 10 años de garantía



Seguimiento del proceso de fabricación



Responsables con el medio ambiente

Nuestros reconocimientos

En Coinpol, fruto de nuestro **esfuerzo por la calidad** a lo largo de **más de 40 años**, hemos sido premiados en diferentes ocasiones con diferentes títulos empresariales de **gran prestigio**, entre los que destacan:



- Máster Internacional de Empresas -
- Máster Internacional de imagen, prestigio y expansión -
- Premio Cúspide al prestigio -
- Medalla de oro al mérito en el trabajo -

Acabados

La más amplia gama de acabados para tu piscina

Color estándar



Colores con gota



Colores especiales




Colores especiales con efecto



*Puede existir una pequeña variación en los colores ofrecidos

DESCUBRE LOS NUEVOS COLORES DE LA GAMA NATURAL



GAMA NATURAL

Modelos

Elige entre 38 modelos diferentes y encuentra el que más se adapte a tus necesidades

DIANA 1



Medidas
Long: 9.60
Anch: 4.00
Prof: 1.00 / 2.00

DIANA 2



Medidas
Long: 8.50
Anch: 4.00
Prof: 1.00 / 1.80

DIANA 3



Medidas
Long: 6.50
Anch: 3.40
Prof: 1.00 / 1.60

BEATRIZ 1



Medidas
Long: 8.00
Anch: 4.00
Prof: 1.20 / 2.00

BEATRIZ 2



Medidas
Long: 6.50
Anch: 3.25
Prof: 1.10 / 1.90

BEATRIZ 3



Medidas
Long: 5.00
Anch: 3.00
Prof: 1.20 / 1.75

BAHÍA 1



Medidas
Long: 6.00
Anch: 3.52
Prof: 1.25 / 1.85

BAHÍA 2



Medidas
Long: 5.00
Anch: 3.52
Prof: 1.25 / 1.74

BAHÍA 3



Medidas
Long: 4.20
Anch: 3.02
Prof: 1.25 / 1.62

VENECIA 1



Medidas
Long: 10.00
Anch: 4.20
Prof: 1.15 / 2.00

VENECIA 2



Medidas
Long: 8.00
Anch: 4.00
Prof: 1.15 / 1.90

VENECIA 3



Medidas
Long: 6.00
Anch: 3.00
Prof: 1.20 / 1.80

ILUSIÓN



Medidas
Long: 10.00
Anch: 4.00
Prof: 1.05 / 2.06

ACAPULCO



Medidas
Long: 9.00
Anch: 3.80
Prof: 1.04 / 1.80

VENECIA JUNIOR



Medidas
Long: 3.00
Anch: 2.20
Prof: 0.75

DORA 1



Medidas
Long: 7.40
Anch: 3.45
Prof: 1.05 / 1.78

GÓNDOLA 2



Medidas
Long: 8.00
Anch: 3.50
Prof: 1.17 / 1.93

BALEAR



Medidas
Long: 7.40
Anch: 3.45
Prof: 1.47

DORA 2



Medidas
Long: 6.00
Anch: 3.00
Prof: 1.17 / 1.73

GÓNDOLA 3



Medidas
Long: 7.00
Anch: 3.00
Prof: 1.40

CANARIAS



Medidas
Long: 5.45
Anch: 2.25
Prof: 1.40

*Las cotas reflejadas hacen referencia a la medida del vaso, pudiendo existir una ligera variación.





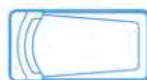
LANZAROTE 1



Medidas

Long: 8.00
Anch: 3.30
Prof: 1.08 / 1.75

LANZAROTE 2



Medidas

Long: 6.00
Anch: 3.00
Prof: 1.08 / 1.70

LANZAROTE 3



Medidas

Long: 6.00
Anch: 3.00
Prof: 1.47

MARINA 1



Medidas

Long: 8.00
Anch: 3.50
Prof: 1.37


MARINA 2



Medidas

Long: 5.50
Anch: 2.60
Prof: 1.37

MARINA 3



Medidas

Long: 4.60
Anch: 2.40
Prof: 1.37

COMUNIDAD 1



Medidas

Long: 10.00
Anch: 3.80
Prof: 1.55

SIRENA 1



Medidas

Long: 8.50
Anch: 3.50
Prof: 1.37

VENUS CON SPA



Medidas

Long: 7.50
Anch: 3.50
Prof: 1.15 / 1.82

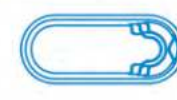
COMUNIDAD 2



Medidas

Long: 8.00
Anch: 3.80
Prof: 1.55

SIRENA 2



Medidas

Long: 6.50
Anch: 2.50
Prof: 1.37

SPA MODELO PADRÓN




Medidas

Anch: Diámetro 2m
Prof: 1.00

Nuevos modelos

Descubre los nuevos diseños de Coinpol

PENÍNSULA 1



Medidas

Long: 6.00
Anch: 3.00
Prof: 1.40

PENÍNSULA 2



Medidas

Long: 4.50
Anch: 3.00
Prof: 1.40

CONTINENTAL



Medidas

Long: 10.50
Anch: 2.30
Prof: 1.40

GALA 1



Medidas

Long: 8.00
Anch: 4.00
Prof: 1.35

GALA 2



Medidas

Long: 5.50
Anch: 3.30
Prof: 1.35

INNOVACIÓN

Sistema Duromol

Investigación y desarrollo para ofrecerte siempre la máxima calidad

Sistema patentado por Coinpol que consiste en inyectar espuma rígida proyectada, de esta manera se consigue ganar varios grados a la temperatura del agua y adelantar o prolongar la temporada de baño. Características:



Resistencia química



Duración ilimitada



Estanqueidad total



Totalmente auto-adherente



Elevado poder termo-aislante



Eliminación de puentes térmicos

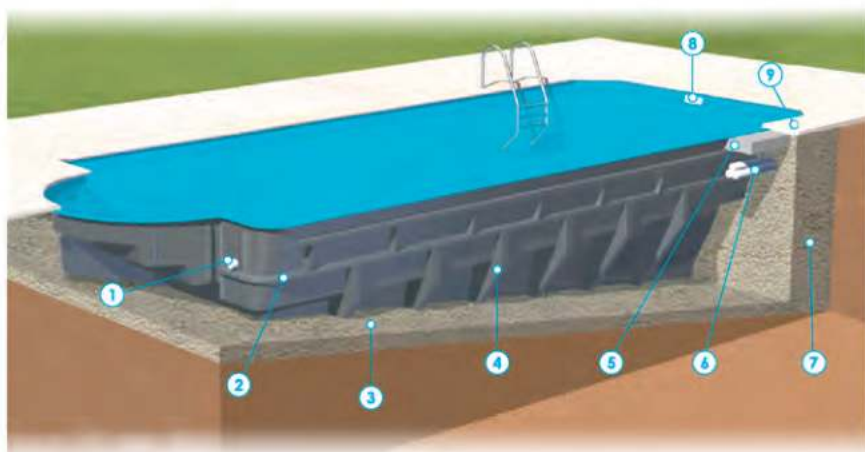


Aumenta la resistencia de la piscina



Instalación

Un proceso rápido y eficaz que minimiza las molestias por obra



- | | | |
|--------------------------|------------------------|-------------------------------|
| 1 Válvula de retorno | 4 Refuerzos verticales | 7 Relleno perimetral de grava |
| 2 Refuerzos de poliéster | 5 Zuncho de hormigón | 8 Skimmer |
| 3 Relleno cama de grava | 6 Tuberías periféricas | 9 Albardilla |

COINPOL S.A.
CONSTRUCCIONES INDUSTRIALES

Piscinas Coinpol



Coinpol

La experiencia de un líder



Construcciones Industriales de Poliester S.A